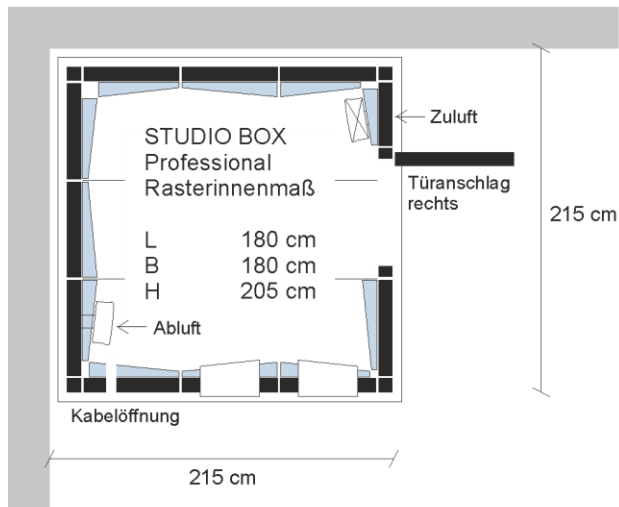
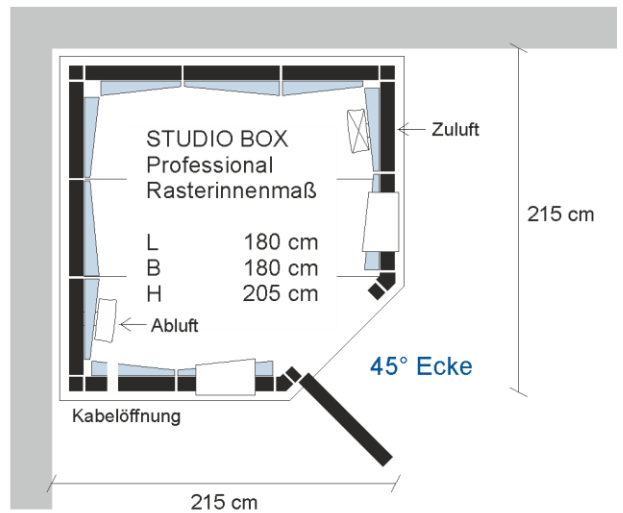


Planbeispiel - Stellfläche 215 cm x 215 cm



Planbeispiel - Stellfläche 215 cm x 215 cm



So gehen Sie vor:

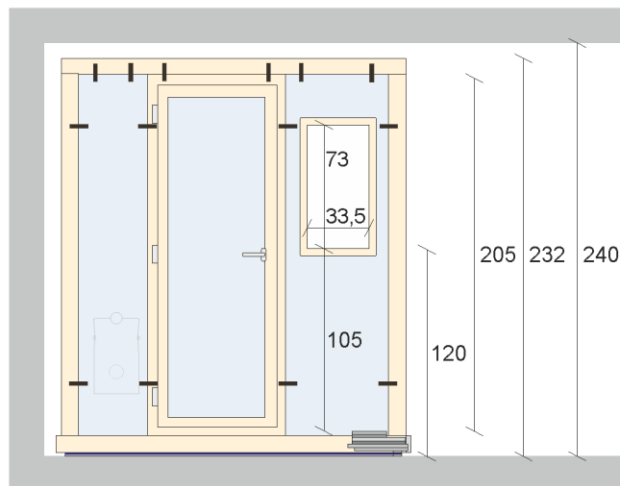
Sie senden uns einen vermaßten Grundriss Ihres Raumes mit kurzer Beschreibung der Anwendung und der gewünschten Kabinengröße.

Wenn Sie eine Skizze anfertigen, zeichnen Sie bitte ein:

- Grundriss und Maße des vorhandenen Raumes (Länge x Breite x Höhe)
- Lage bauseitiger Türen und Fenster sowie deren Öffnungsrichtung
- Wandvorsprünge, Nischen, Heizkörper, Stufen, vorstehende Rohrleitungen u.a.
- vorhandene Einrichtungen wie Möbel u.a. gewünschte Position und Größe der Kabine

Planbeispiel

Raumhöhe bauseits 240 cm, Kabinen-Innenhöhe 205 cm



Damit Sie sich den Platzbedarf für die Kabine besser vorstellen können, zunächst die gewünschte Kabinengröße (Länge x Breite) mit einem Metermaß oder Klebeband auf dem Boden Ihres Raumes markieren.

Zurück an:

Studio Box GmbH
Wilhelm-Hauff-Weg 9
75045 Walzbachtal
Deutschland

Name : _____

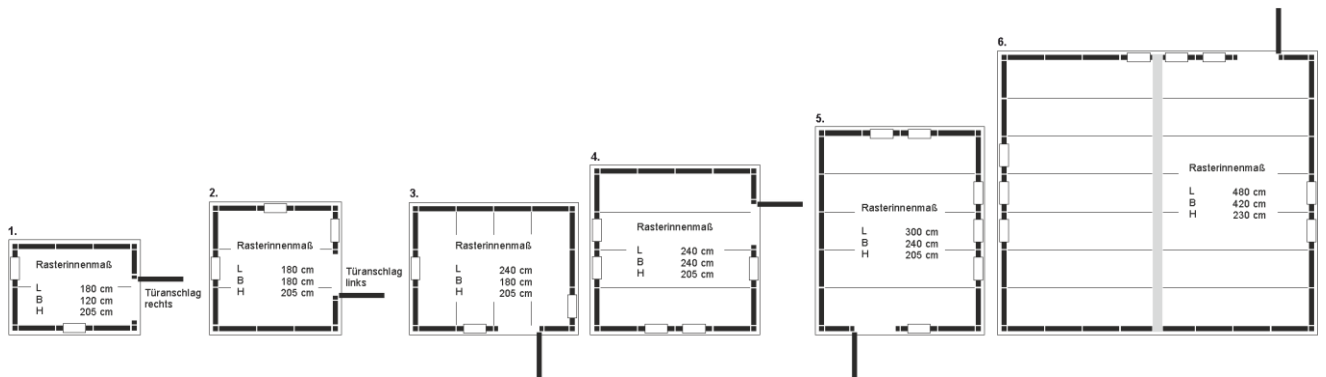
Firma : _____

PLZ + Ort : _____

Land : _____

Telefon : _____

E-Mail : _____



Mein Raum mit Kabine: